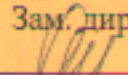
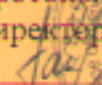



Согласовано на заседании  
научно-методического  
Совета  
Протокол № 1 от 29.08.2019  
Зам. директора по ВР  
 О.В. Ширшова

Утверждено на заседании  
педагогического Совета  
Протокол № 1 от 30.08.2019  
Директор МОУ СШ № 6  
 А.Ю. Гаврилова



**МУНИЦИПАЛЬНОЕ ОБЩЕОБРАЗОВАТЕЛЬНОЕ УЧРЕЖДЕНИЕ  
«СРЕДНЯЯ ШКОЛА С УГЛУБЛЕННЫМ ИЗУЧЕНИЕМ ОТДЕЛЬНЫХ ПРЕДМЕТОВ № 6  
ЦЕНТРАЛЬНОГО РАЙОНА ВОЛГОГРАДА»**

Программа дополнительного образования

## Волейбол

Возраст обучающихся: 10-11 лет  
Срок реализации: (01.09.2019 - 31.05.2020)

Автор-составитель:  
Товарнов А.В., учитель  
физической культуры

г. Волгоград, 2019

## Планирование кружка по волейболу для учащихся 4 классов

### Пояснительная записка

**Волейбол** — один из наиболее увлекательных и массовых видов спорта, получивших всенародное признание. Его отличает богатое и разнообразное двигательное содержание. Чтобы играть в волейбол, необходимо уметь быстро бегать, мгновенно менять направление и скорость движения, высоко прыгать, обладать силой, ловкостью и выносливостью. Эмоциональные напряжения, испытываемые во время игры, вызывают в организме занимающихся высокие сдвиги в деятельности сердечно - сосудистой и дыхательной систем. Качественные изменения происходят и в двигательном аппарате. Прыжки при передачах мяча, нападающих ударах и блокировании укрепляют костную систему, суставы становятся более подвижными, повышается сила и эластичность мышц.

Постоянные взаимодействия с мячом способствуют улучшению глубинного и периферического зрения, точности и ориентировке в пространстве.

Игра в волейбол развивает также мгновенную реакцию на зрительные и слуховые сигналы, повышает мышечное чувство и способность к быстрым чередованиям напряжений и расслаблений мышц. Небольшой объем статических усилий и нагрузок в игре благотворно влияет на рост юных спортсменов.

Программа курса волейбол рассчитана на один год. Занятия проходят 1 раз в неделю по 1 часа. Включает в себя теоретическую и практическую часть. В теоретической части рассматриваются вопросы техники и тактики игры в волейбол. В практической части углублено изучаются технические приемы и тактические комбинации. В занятиях с учащимися 10-11 лет целесообразно акцентировать внимание на комбинированные упражнения, технику передач и учебно-тренировочные игры.

### Цели и задачи.

#### Цели:

- Обучить учащихся знаниям о технике и тактике игры в волейбол.
- Содействовать укреплению здоровья учащихся 10-11 лет.
- Воспитывать моральные и волевые качества занимающихся, содействовать развитию чувства товарищества и взаимопомощи, коллективизма.

#### Задачи:

- Сформировать общие представления о технике и тактике игры в волейбол.
- Обучить приемам волейбола, сформировать начальные навыки судейства.
- Научить занимающихся применять полученные знания в игровой деятельности, и в самостоятельных занятиях.

### **Содержание программы.**

Программа рассчитана на 1 год обучения.

**Теория :** История возникновения и развития волейбола. Правила безопасности при занятиях волейболом.

#### **Общая физическая подготовка.**

**Практика:** Подготовительные упражнения, направленные на развитие силы и быстроты сокращения мышц, которые участвуют в выполнении технических приёмов, скорости, прыгучести, специальной ловкости, выносливости (скоростной, прыжковой, силовой, игровой) быстроты перехода от одних действий к другим. Подвижные и спортивные игры.

#### **Техническая подготовка.**

**Практика:** Стойки. Приёмы и передачи мяча (двумя руками снизу, двумя руками сверху). Подачи снизу. Прямые нападающие удары. Защитные действия (блоки, страховки).

#### **Тактическая подготовка.**

**Теория:** Правила игры в волейбол. Значение тактической подготовки в волейболе.

**Практика:** Тактика подач. Тактика передач. Тактика приёмов мяча

#### **Ожидаемый результат.**

По окончании курса учащиеся должны владеть понятиями «Техника игры», «Тактика игры», знать правила игры, владеть основными техническими приемами, применять полученные знания в игре и организации самостоятельных занятий волейболом, сформировать первичные навыки судейства.

#### **Материально-техническое обеспечение:**

Спортивный зал;

Волейбольные мячи - 20 шт.

Скакалки – 15 шт.

Стойки с волейбольной сеткой.

### **ТЕМАТИЧЕСКОЕ ПЛАНИРОВАНИЕ ЗАНЯТИЙ**

<b>№</b>	<b>Тема занятия</b>	<b>Кол-во часов</b>	<b>Дата</b>
1	Правила игры и соревнований. Техника передач.	1	
2	Техника верхних передач. Игра	1	
3	Техника нижних передач. Игра	1	
4	Групповые упражнения. Игра	1	
5	Упражнения в движении. Учебная игра	1	

6	Техника нижней прямой подачи. Учебная игра	1	
7	Техника верхней прямой подачи. Учебная игра.	1	
8	Игровые взаимодействия. Учебная игра	1	
9	Групповые упражнения. Учебная игра.	1	
10	Одиночное блокирование. Учебная игра.	1	
11	Верхняя передача мяча в прыжке. Учебная игра	1	
12	Прием мяча снизу двумя руками. Учебная игра	1	
13	Прямой нападающий удар через сетку. Учебная игра	1	
14	Упражнения с мячом в парах через сетку. Учебная игра.	1	
15	Техника верхней прямой подачи. Учебная игра.	1	
16	Передача мяча сверху двумя руками из глубины площадки. Прямой нападающий удар. Учебная игра	1	
17	Сочетание способов перемещений . Прием мяча снизу двумя руками от сетки. Учебная игра.	1	
18	Передача мяча снизу двумя руками. Прямой нападающий удар сильнейшей рукой. Учебная игра.	1	
19	Передача мяча одной рукой сверху, имитация нападающего удара. Учебная игра.	1	
20	Прием снизу двумя руками. Одиночное блокирование. Учебная игра.	1	
21	Влияние физических упражнений на организм занимающихся. Групповое блокирование. Учебная игра.	1	
22	Чередование способов передачи мяча. Блокирование ударов с задней линии. Учебная игра.	1	
23	Чередование способов приема мяча. Имитация нападающего удара. Учебная игра.	1	

24	Передача мяча одной рукой сверху в прыжке. Нападающий удар с задней линии. Учебная игра.	1	
25	Чередование способов подач. Взаимодействие игроков передней линии. Учебная игра.	1	
26	Чередование способов приема мяча. Подача мяча на игрока, слабо владеющего приемом Учебная игра.	1	
27	Передача мяча сверху двумя руками, стоя спиной к направлению передачи. Учебная игра.	1	
28	Прием мяча снизу двумя руками. Нападающий удар сильнейшей рукой. Учебная игра.	1	
29	Передача мяча снизу после перемещения. Зонное блокирование. Учебная игра.	1	
30	Прием мяча снизу двумя руками от сетки, Одиночное блокирование. Учебная игра.	1	
31	Передача мяча двумя руками сверху в прыжке. Прямой нападающий удар. Учебная игра.	1	
32	Чередование способов приема мяча. Имитация нападающего удара и обман одной рукой. Учебная игра.	1	
33	Чередование способов передачи мяча. Чередование способов нападающего удара. Учебная игра.	1	
34	Чередование способов подач. Имитация второй передачи и обман. Учебная игра.	1	

### Список используемой литературы.

- Ю.Н. Клещев , А.Г. Фурманов Юный волейболист, М - «Физкультура и спорт» 1979 г.
- А.Г. Фурманов Волейбол в школе , Киев - 1987 г.
- Ю.Д. Железняк, Л.Н. Слупский , Волейбол в школе, М - «Просвещение» 1989 г.
- Г.П. Богданов. Уроки физической культуры IV-VI классов: Пособие для учителей. - Москва «Просвещение», 1984 г.
- Э. Найминова. Спортивные игры на уроках физкультуры. Книга для учителя. - Ростов-н/ Д:«Феникс»,2001 г. Л.П. Матвеев. Теория и методика физической культуры: учебник для институтов физ. культуры. - Москва, «Физкультура и спорт» 1991 год.
- А.В. Беляев Волейбол на уроке физической культуры, М - «Физкультура и спорт» 2005г.

